

ABC COOK Distribuição Linha Cucina



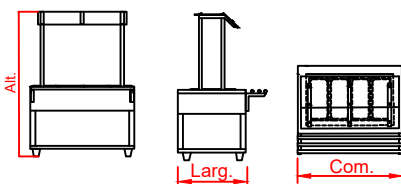
Módulo Aquecido Meia Saia



Características

- Estrutura em aço inox Aisi 304 com módulo inferior aberto com 01 prateleira inferior lisa
- Protetor salivar em vidro
- Carro bandeja em tubo de aço inox
- Sistema de aquecimento através de resistências
- Pés niveladores de altura

Obs: Módulo de acordo com a necessidade do cliente
- Gn's não inclusas



MODELO	DIMENSÕES (mm) Com. x Lar. x Alt.	POTÊNCIA		TENSÃO		OBSERVAÇÕES	OPCIONAIS	TEMPERATURA ° C
		COMPRESSOR	TOTAL	220V	380V			
		hp	Kw					
CMAMS-800	800 x 700 x 1280	-	2,00	X	-	2 GN'S 1/1 X 150	04, 06 ou 08	0°C a 90°C
CMAMS-1100	1100 x 700 x 1280	-	3,00	X	-	3 GN'S 1/1 X 150	04, 06 ou 08	0°C a 90°C
CMAMS-1450	1450 x 700 x 1280	-	4,00	X	-	4 GN'S 1/1 X 150	04, 06 ou 08	0°C a 90°C
CMAMS-1770	1770 x 700 x 1280	-	5,00	X	-	5 GN'S 1/1 X 150	04, 06 ou 08	0°C a 90°C
CMAMS-2100	2100 x 700 x 1280	-	6,00	X	-	6 GN'S 1/1 X 150	04, 06 ou 08	0°C a 90°C

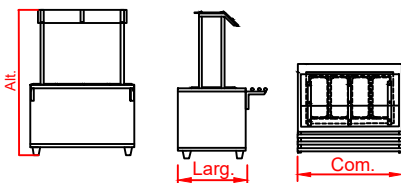
Módulo Aquecido Gabinete



Características

- Estrutura em aço inox Aisi 304 com módulo inferior fechado com 01 prateleira inferior lisa
- Protetor salivar em vidro
- Corre bandejas em tubo de aço inox
- Sistema de aquecimento através de resistência
- Pés niveladores de altura

Obs: Módulo de acordo com a necessidade do cliente
- Gn's não inclusas



MODELO	DIMENSÕES (mm) Com. x Lar. x Alt.	POTÊNCIA		TENSÃO		OBSERVAÇÕES	OPCIONAIS	TEMPERATURA ° C
		COMPRESSOR	TOTAL	220V	380V			
		hp	Kw					
CMAG-800	800 x 700 x 1280	-	2,00	X	-	2 GN'S 1/1 X 150	04, 06 ou 08	0°C a 90°C
CMAG-1100	1100 x 700 x 1280	-	3,00	X	-	3 GN'S 1/1 X 150	04, 06 ou 08	0°C a 90°C
CMAG-1450	1450 x 700 x 1280	-	4,00	X	-	4 GN'S 1/1 X 150	04, 06 ou 08	0°C a 90°C
CMAG-1770	1770 x 700 x 1280	-	5,00	X	-	5 GN'S 1/1 X 150	04, 06 ou 08	0°C a 90°C
CMAG-2100	2100 x 700 x 1280	-	6,00	X	-	6 GN'S 1/1 X 150	04, 06 ou 08	0°C a 90°C

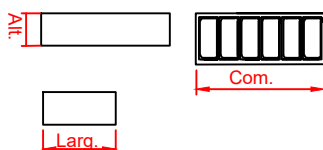
Módulo Aquecido Plug in



Características

- Estrutura em aço inox Aisi 304 com abas em todo seu perímetro, próprio para embutir em bancada
- Sistema de aquecimento através de resistência

Obs: Módulo de acordo com a necessidade do cliente
- Gn's não inclusas



MODELO	DIMENSÕES (mm) Com. x Lar. x Alt.	POTÊNCIA		TENSÃO		OBSERVAÇÕES	OPCIONAIS	TEMPERATURA ° C
		COMPRESSOR	TOTAL	220V	380V			
		hp	Kw					
CPAPL-755	755 x 650 x 200	-	2,00	X	-	2 GN'S 1/1 X 150	-	0°C a 90°C
CPAPL-1085	1085 x 650 x 200	-	3,00	X	-	3 GN'S 1/1 X 150	-	0°C a 90°C
CPAPL-1415	1415 x 650 x 200	-	4,00	X	-	4 GN'S 1/1 X 150	-	0°C a 90°C
CPAPL-1745	1745 x 650 x 200	-	5,00	X	-	5 GN'S 1/1 X 150	-	0°C a 90°C
CPAPL-2120	2120 x 650 x 200	-	6,00	X	-	6 GN'S 1/1 X 150	-	0°C a 90°C