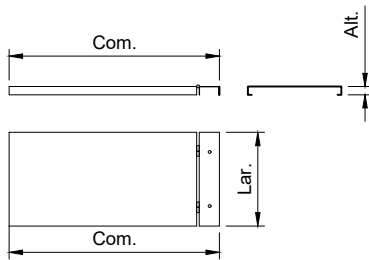


ABC Cook Mobiliário Linha Cucina

Passagem basculante em aço inox 50 para alvenaria

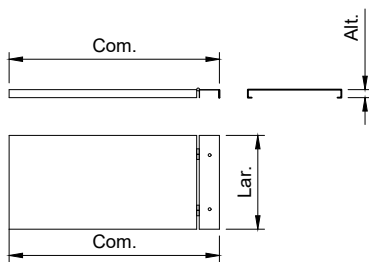


Características

- Construção em chapa de aço inoxidável
- Aplicação na passagem lateral em alvenaria
- Fixação através de parafusos e buchas
- Dobradiças pinos em vergalhão inox
- Dimensões não contempladas na tabela abaixo somente sob consulta

MODELO	DIMENSÕES (mm)			EMBALAGEM	
	Com.	Lar.	Alt.	kg	m ³
PLBA 060 50P	600	500	30	-	-
PLBA 070 50P	700	500	30	-	-
PLBA 080 50P	800	500	30	-	-
PLBA 900 50P	900	500	30	-	-
PLBA 100 50P	1000	500	30	-	-

Passagem basculante em aço inox 40 para alvenaria

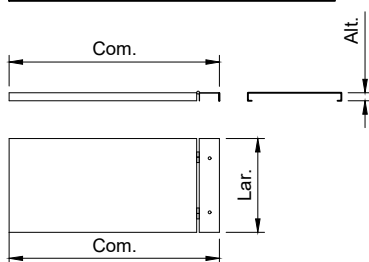


Características

- Construção em chapa de aço inoxidável
- Aplicação na passagem lateral em alvenaria
- Fixação através de parafusos e buchas
- Dobradiças pinos em vergalhão inox
- Dimensões não contempladas na tabela abaixo somente sob consulta

MODELO	DIMENSÕES (mm)			EMBALAGEM	
	Com.	Lar.	Alt.	kg	m ³
PLBA 060 40P	600	400	30	-	-
PLBA 070 40P	700	400	30	-	-
PLBA 080 40P	800	400	30	-	-
PLBA 900 40P	900	400	30	-	-
PLBA 100 40P	1000	400	30	-	-

Passagem basculante em aço inox 30 para alvenaria



Características

- Construção em chapa de aço inoxidável
- Aplicação na passagem lateral em alvenaria
- Fixação através de parafusos e buchas
- Dobradiças pinos em vergalhão inox
- Dimensões não contempladas na tabela abaixo somente sob consulta

MODELO	DIMENSÕES (mm)			EMBALAGEM	
	Com.	Lar.	Alt.	kg	m ³
PLBA 060 30P	600	300	30	-	-
PLBA 070 30P	700	300	30	-	-
PLBA 080 30P	800	300	30	-	-
PLBA 090 30P	900	300	30	-	-
PLBA 100 30P	1000	300	30	-	-