


ABC Cook Mobiliário Linha Cucina

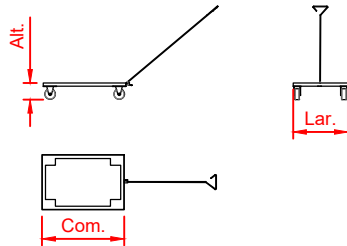


Carro chassi em aço inox



Características

- Construção em chapa de aço inoxidável
- Puxador em vergalhão de aço inoxidável
- Provido de 4 rodízios Ø 4" sendo:
02 Giratórios com travas
02 Fixos sem trava
- Dimensões não contempladas na tabela abaixo, somente sob consulta



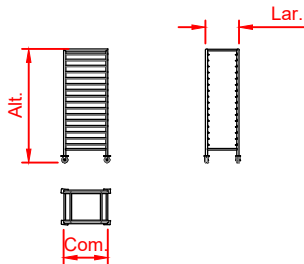
MODELO	DIMENSÕES (mm) Com. x Lar. x Alt.	EMBALAGEM	
		kg	m ³
CCHI 040	410 x 620 x 180	-	-
CCHI 060	815 x 620 x 180	-	-
CCHI 80	510 x 510 x 183	-	-

Carro em aço inox cantoneira para apoio de bandejas



Características

- Construção em tubo redondo de Ø 1.1/4" em aço inoxidável
- Cantoneiras em chapa de aço inoxidável
- Provido de 4 rodízios Ø 4" sendo:
02 Giratórios com travas
02 Fixos sem trava
- Dimensões não contempladas na tabela abaixo, somente sob consulta



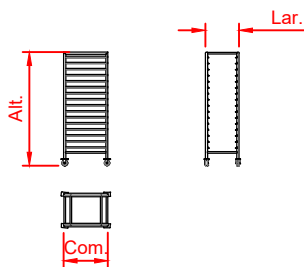
MODELO	DIMENSÕES (mm) Com. x Lar. x Alt.	EMBALAGEM	
		kg	m ³
CBD 12	650 x 815 x 1530	-	-
CBD 16	650 x 815 x 1775	-	-

Carro em aço inox cantoneira para apoio de cubas gastronorm



Características

- Construção em tubo redondo de Ø 1.1/4" em aço inoxidável
- Cantoneiras em chapa de aço inoxidável
- Provido de 4 rodízios Ø 4" sendo:
02 Giratórios com travas
02 Fixos sem trava
- Dimensões não contempladas na tabela abaixo, somente sob consulta



MODELO	DIMENSÕES (mm) Com. x Lar. x Alt.	EMBALAGEM	
		kg	m ³
CGN 11 1/1	400 x 620 x 1600	-	-
CGN 22 1/1	770 x 620 x 1600	-	-
CGN 11 2/1	800 x 620 x 1600	-	-