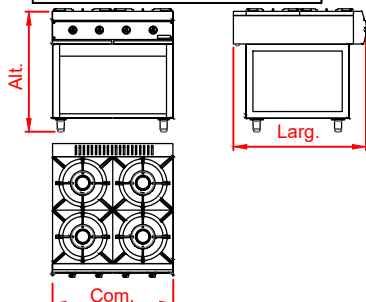


ABC COOK Cocção Linha Cucina Par



Fogão 4 bocas gabinete aberto em paralelo 40x40

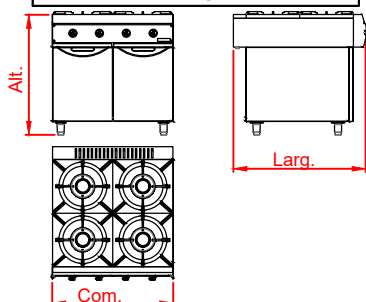


Características

- Construção em chapa de aço inoxidável
- Queimadores em ferro fundido
- Grelha superior em ferro fundido med. 400 x 400 mm
- Painel com manipuladores ergonômicos em baquelite com graduação de chamas alta e baixa
- Bandeja coletora de resíduos
- Módulo aberto com prateleira gradeada
- Pés niveladores termoplásticos ou rodízios

MODELO	DIMENSÕES (mm) Com. x Lar. x Alt.	POTÊNCIA			CONSUMO		EMBALAGEM		
		W	GN	GLP	kw	GN GLP (m ² /h) (kg/h)	kg	m ³	
CFG 4B 40 GBA	1010 x 1010 x 900	-	-	-	-	3,15	2,61	-	-

Fogão 4 bocas gabinete com portas em paralelo 40x40

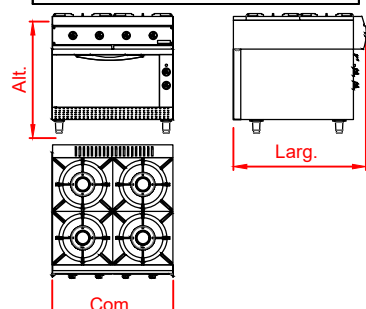


Características

- Construção em chapa de aço inoxidável
- Queimadores em ferro fundido com coroa de latão
- Grelha superior em ferro fundido med. 400 x 400 mm
- Painel com manipuladores ergonômicos em baquelite com graduação de chamas alta e baixa
- Bandeja coletora de resíduos
- Laterais e fundo fechados, traseira aberta
- Frente com 02 portas em chapa de aço inoxidável
- Pés niveladores termoplásticos ou rodízios

MODELO	DIMENSÕES (mm) Com. x Lar. x Alt.	POTÊNCIA			CONSUMO		EMBALAGEM		
		W	GN	GLP	kw	GN GLP (m ² /h) (kg/h)	kg	m ³	
CFG 4B 40 GBP	1010 x 1010 x 900	-	-	-	-	3,15	2,61	-	-

Fogão 4 bocas gabinete com forno em paralelo 40x40



Características

- Construção em chapa de aço inoxidável
- Queimadores em ferro fundido com coroa de latão
- Grelha superior em ferro fundido med. 400 x 400 mm
- Painel com manipuladores ergonômicos em baquelite com graduação de chamas alta e baixa
- Bandeja coletora de resíduos
- Pés niveladores termoplásticos ou rodízios

Forno

- Construção em chapa de aço inoxidável e interno em chapa de aço carbono esmaltado
- Queimadores tubular esmaltado
- Provido de 01 grade em aço inox

MODELO	DIMENSÕES (mm) Com. x Lar. x Alt.	POTÊNCIA			CONSUMO		EMBALAGEM		
		W	GN	GLP	kw	GN GLP (m ² /h) (kg/h)	kg	m ³	
CFG 4B 40 GBF	1010 x 1010 x 900	-	-	-	-	3,94	3,26	-	-