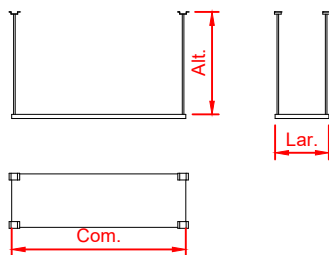



ABC Cook Mobiliário Linha Cucina



Prateleira superior tubular em aço inox vergalhão 40 para teto

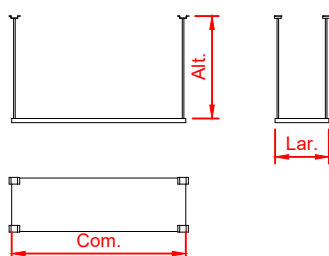



Características

- Construção em chapa de aço inoxidável
- Aplicação em teto de alvenaria através de tubos redondos de 1/2" de aço inoxidável
- Fixação através de parafusos e buchas para alvenaria
- Dimensões não contempladas na tabela abaixo somente sob consulta

MODELO	DIMENSÕES (mm)		EMBALAGEM	
	Com.	Lar. x Alt.	kg	m ³
PRV 060 40	600	400 x 300	-	0,072
PRV 080 40	800	400 x 300	-	0,096
PRV 100 40	1000	400 x 300	-	0,120
PRV 120 40	1200	400 x 300	-	0,144
PRV 140 40	1400	400 x 300	-	0,168
PRV 160 40	1600	400 x 300	-	0,192
PRV 180 40	1800	400 x 300	-	0,216
PRV 200 40	2000	400 x 300	-	0,240
PRV 220 40	2200	400 x 300	-	0,264
PRV 240 40	2400	400 x 300	-	0,288
PRV 260 40	2600	400 x 300	-	0,312
PRV 280 40	2800	400 x 300	-	0,336

Prateleira superior tubular em aço inox vergalhão 30 para teto



Características

- Construção em chapa de aço inoxidável
- Aplicação em teto de alvenaria através de tubos redondos de 1/2" de aço inoxidável
- Fixação através de parafusos e buchas para alvenaria
- Dimensões não contempladas na tabela abaixo somente sob consulta

MODELO	DIMENSÕES (mm)		EMBALAGEM	
	Com.	Lar. x Alt.	kg	m ³
PRV 060 30	600	300 x 300	-	0,054
PRV 080 30	800	300 x 300	-	0,072
PRV 100 30	1000	300 x 300	-	0,090
PRV 120 30	1200	300 x 300	-	0,108
PRV 140 30	1400	300 x 300	-	0,126
PRV 160 30	1600	300 x 300	-	0,144
PRV 180 30	1800	300 x 300	-	0,162
PRV 200 30	2000	300 x 300	-	0,180
PRV 220 30	2200	300 x 300	-	0,198
PRV 240 30	2400	300 x 300	-	0,216
PRV 260 30	2600	300 x 300	-	0,234
PRV 280 30	2800	300 x 300	-	0,252